


Leseplan 1



Name

Datum

Male Spunk!



Spunk, die Spinne, übt das Lesen.

Übe mit ihr!

Lies jeden Tag ein kleines Stück.

Bald bist du ein Leseprofi.

Und Spunk natürlich auch.

Montag

Heute ist Spunk sehr müde.

Spunk schläft im Spinnennetz.

Spunk schnarcht sehr laut.

Spunk träumt von frischen Fliegen.

Es ist ein schöner Traum.

Kreuze an, was stimmt:



Spunk schläft im Bett.

Spunk schläft im Netz.

Spunk fängt Fliegen.

Spunk träumt.

Dienstag

Male die Reimwörter in derselben Farbe an!

die Tanne

die Tonne

die Ziege

der Wal

die Pfanne

Mittwoch

der Schal

die Fliege

die Sonne

Der, die oder das? Schreibe!

_____ Schule

_____ Banane

_____ Pferd

_____ Esel

_____ Sonne

_____ Tonne

_____ Rad

_____ Roboter

_____ Arzt

Donnerstag

Leseplan 2




Name _____

Datum _____

Spunk erkundet eine Blume.
Sie riecht sehr gut.
Spunk mag Blumen.
Er spinnt ein neues Netz.
Nun wohnt er zwischen zwei Blumen.
Male Spunks neues Netz und die Blumen.

Montag



Spunk schaut auf den See.
Er traut sich nicht hinein.
Spunk kann nicht schwimmen.
Außerdem ist das Wasser so nass.
Und kalt ist es sicher auch.
Spunk schaut den Fischen zu.

Schaut Spunk auf den See?

ja
nein

Ist das Wasser nass und kalt?

ja
nein

Dienstag

Male die passenden Gegensätze in derselbe Farbe an!

warm

trocken

hart

nass

groß

weich

kalt

klein

Mittwoch

Der, die oder das? Schreibe!

_____ See

_____ Apfel

_____ Wasser

_____ Auto

_____ Riese

_____ Fisch

_____ Monster

_____ Tafel

_____ Spinne

Donnerstag


Leseplan 3



Name _____

Datum _____

Spunk sieht einen Frosch.
Der Frosch hüpf lustig umher.
Spunk möchte auch hüpfen.



Montag

Spunk versucht zu hüpfen.
Seine Beine verknoten sich.

Spunk ist verliebt.
Die Spinnenfrau heißt Lola.
Lola mag Spunk auch.

Kreuze an, was stimmt:



- Spunk mag Lola nicht.
- Lola mag Spunk.
- Spunk ist verliebt.
- Sie treffen sich am Baum.



Die beiden treffen sich am Baum.
Sie schauen sich verliebt an.


Lies und schreibe den Satz ordentlich ab!

Spunk und Lola mögen sich sehr.




Ups, hier hat Spunk gekleckert.
Kannst du die Sätze trotzdem lesen?

Heute passieren komische Dinge.
Spunk kleckert immerzu.
Jetzt kann man das hier kaum lesen.
Oder hast du es etwa geschafft?



Donnerstag


Leseplan 4



Name _____

Datum _____

Lola und Spunk gehen spazieren.
Sie treffen viele andere Tiere.
Sie gehen über die Wiese.
Die Sonne scheint.
Lola und Spunk sind glücklich.



Montag

Male ein Tier, das sie getroffen haben!

Kreuze an, was du machen würdest!

Wenn ich eine Spinne wäre, würde ich

- Fliegen fressen
- Netze spinnen
- mich in Lola verlieben

- schwimmen lernen
- hüpfen üben
- Spinneneis essen

Dienstag

Einzahl - Mehrzahl

Male die passenden Nomen in derselben Farbe an!

der Hund

der Frosch

die Wiesen

die Blumen

die Wiese

die Blume

die Hunde

das Netz

die Netze

das Blatt

die Blätter

die Frösche


Mittwoch

Wusstest du das?


Woraus besteht der Körper?

Spinnen haben acht Beine.
Der Körper hat zwei Teile.
Spinnen haben einen Vorderleib
und einen Hinterleib.

Donnerstag



Leseplan 5



Name

Datum

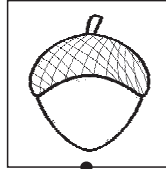


Langsam wird es herbstlich.
Spunk mag den Herbst.
Alles ist so schön bunt.

Was magst du am Herbst?
Male oder schreibe!

Montag

Spunk krabbelt über bunte
Blätter.

Verbinde das Wort mit dem passenden Bild!



der Kürbis

die Eichel

die Sonnenblume

der Apfel

windig

das Blatt

der Pullover

Dienstag

Spunk zeigt Lola einen Kürbis.
Die beiden krabbeln über den Kürbis.
Oh nein! Auf einmal rutscht Lola ab.
Was soll Spunk nun tun?



Kreuze an!

Spunk kann Lola retten.
Spunk muss Hilfe holen.
Spunk rutsch Lola hinterher.
Spunk hilft Lola wieder hoch.
Spunk lacht Lola aus.

Mittwoch

Zu welcher Spinne gehören
die Wörter?

Verbinde!



Kürbis

Herbst

Eichel

Wind

Vogel

Mais

Feld

Blatt

Donnerstag

www.zaubereinmaleins.de

Illustrationen von:

<https://www.teacherspayteachers.com/Store/Educlips>

<https://www.teacherspayteachers.com/Store/Sarah-Pecorino-Illustration>